



**CONAMIC2015**

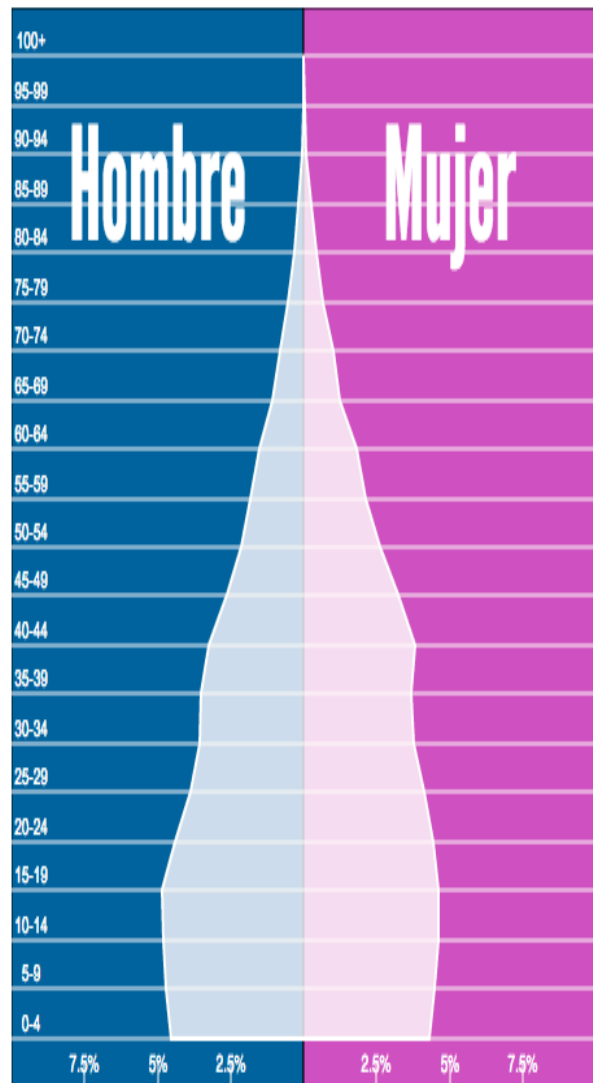
EL FORO DE LAS FINANZAS POPULARES

**El entorno económico y su impacto en el Sector Financiero Popular**

León Bendesky – Analista Económico

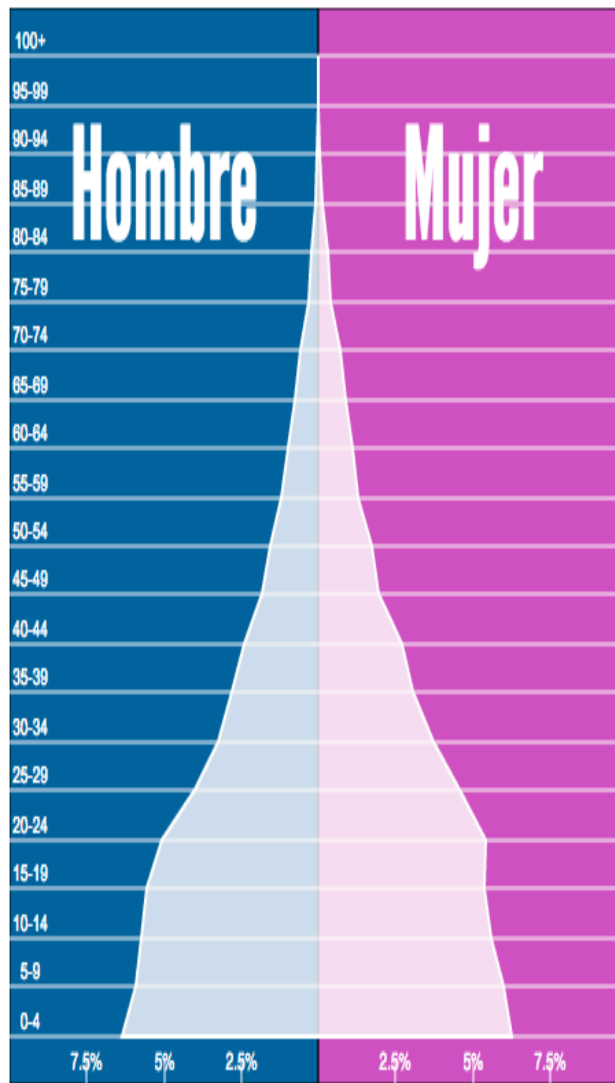
# México 2015

Población: **125.235.000**



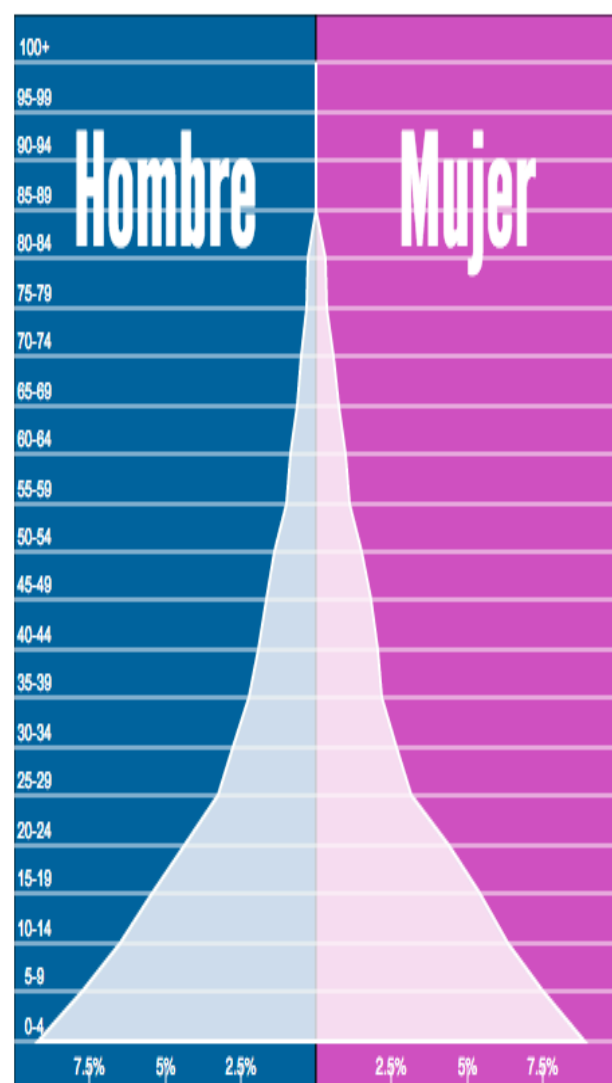
# México 1995

Población: **95.392.000**



# México 1975

Población: **61.708.000**



## PIB: ESTRUCTURA (%) 2014

### Oferta

PIB	75
Importaciones	25

### Demanda

Consumo privado	51
Consumo gobierno	8
Formación capital fijo	16
Exportaciones	25

# PIB: ESTRUCTURA PORCENTUAL 2014

Total	100
Primarias	3.2
Secundarias	29.8
Minería	4.3
Ext petróleo	2.6
Manufacturas	17
Construcción	7
Terciarias	59.5
Comercio	15.5
Serv finan y seguros	3.3
Serv Inmobiliarios	11.5

# Exportaciones 2014

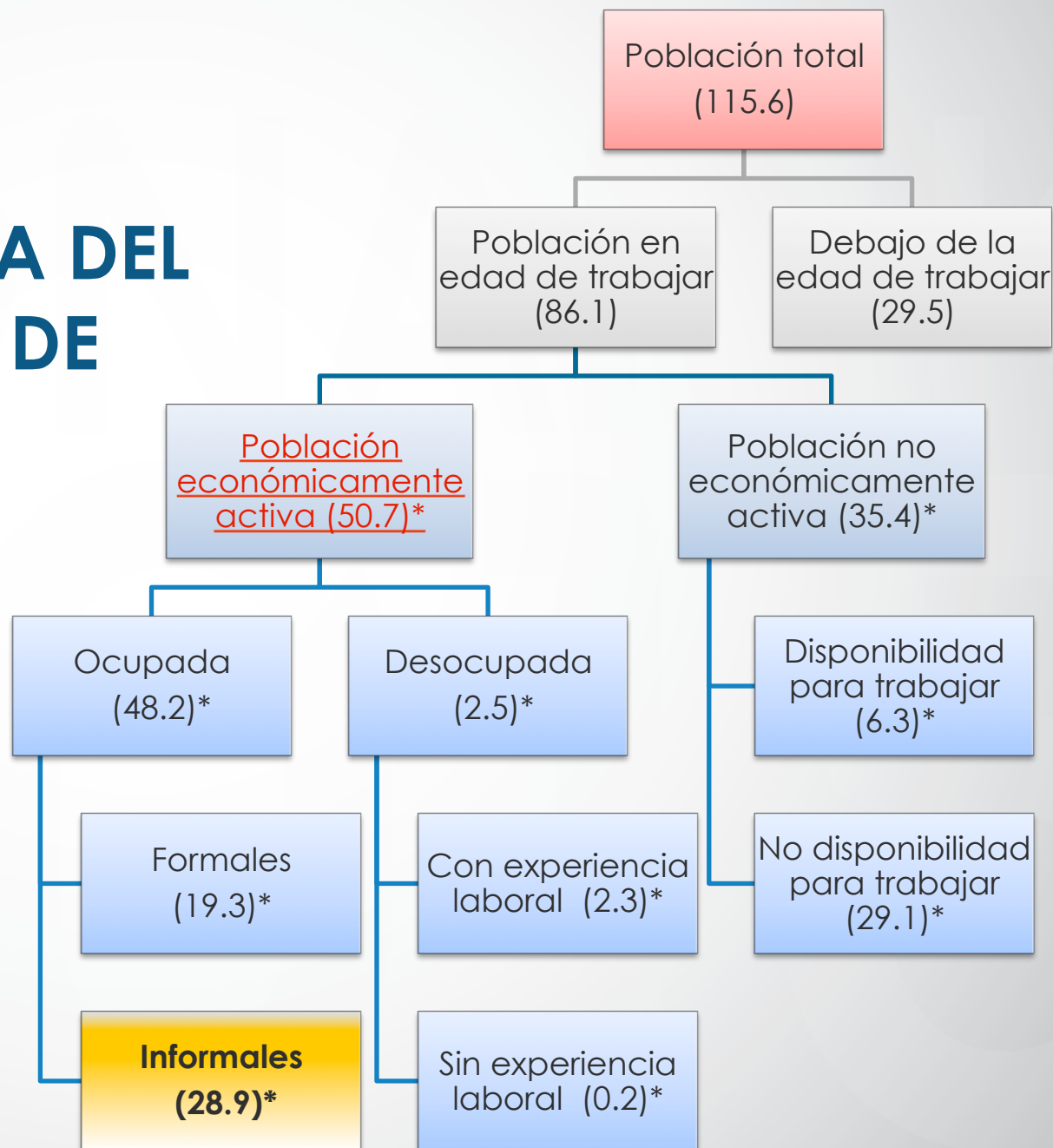
## Estructura porcentual

<b>Total</b>	<b>100.0</b>
Exportación de bienes FOB	95.2
No petroleras	86.9
Agropecuarias	2.6
Mineras	1.4
Manufactureras	82.9
Petroleras	8.3

Fuente: Inegi

# ESTRUCTURA DEL MERCADO DE TRABAJO

Millones de personas

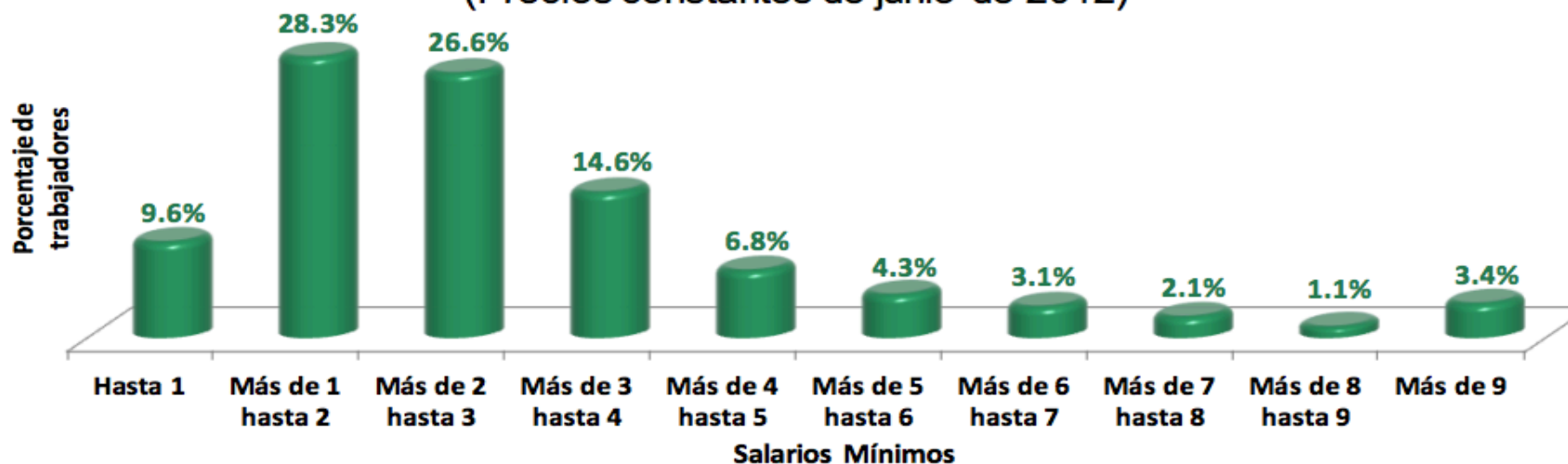


\* Hipervínculo a definición.

Fuente: INEGI, Encuesta Nacional de Ocupación y Empleo (ENOE), IV trimestre de 2012.

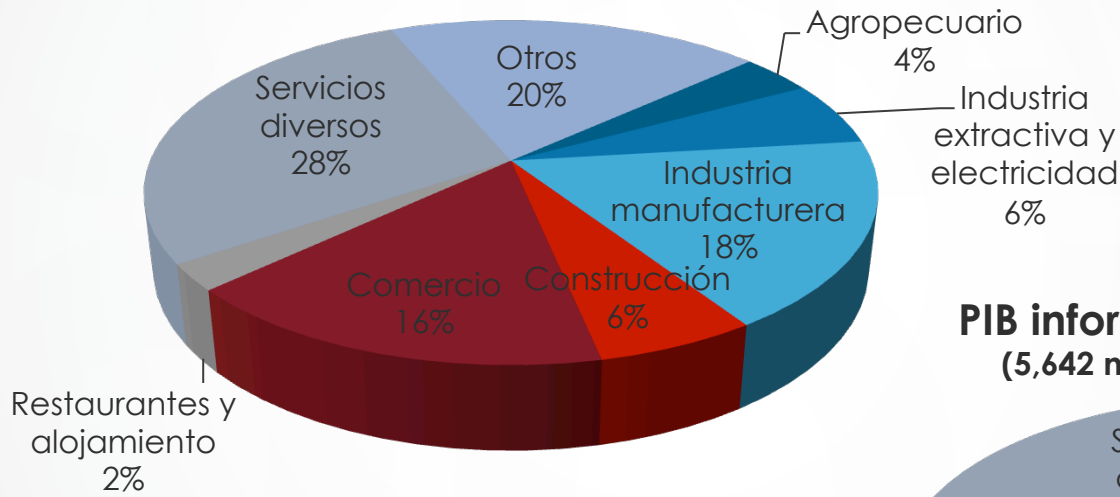
## Ingreso mensual promedio

### Ingreso mensual promedio por empleo (Precios constantes de junio de 2012)

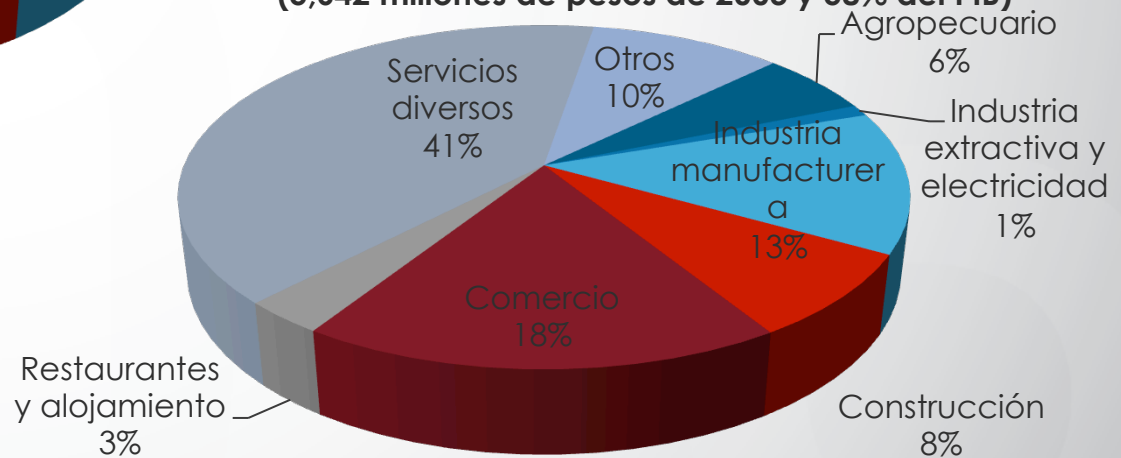


- En promedio, un trabajador recibió 2.9 salarios mínimos por empleo. Para las mujeres fue 2.4; mientras que para los hombres se ubicó en 3.4 salarios mínimos.
- El 64.5 por ciento percibió un ingreso promedio por empleo menor o igual a 3 salarios mínimos.
- Cerca de 10 por ciento de la población analizada tuvo un ingreso mensual promedio inferior a 1 salario mínimo.

## PIB por sector de actividad económica, IV trimestre 2012 (9,848 miles de millones de pesos de 2003)



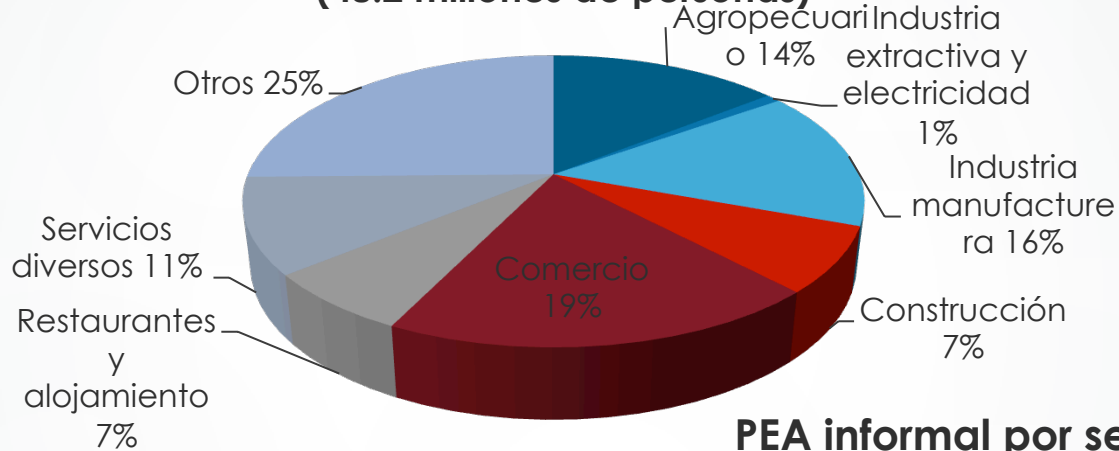
## PIB informal por sector, IV trimestre 2012 (5,642 millones de pesos de 2003 y 58% del PIB)



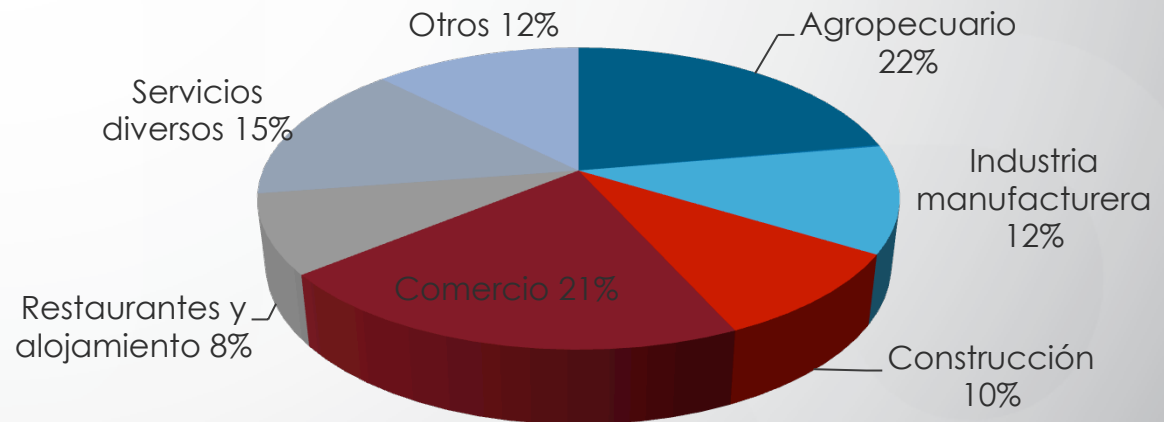
Servicios diversos: Servicios inmobiliarios y de alquiler de bienes muebles e intangibles, Servicios educativos, Información en medios masivos, Servicios de esparcimiento, culturales y deportivos, y otros servicios recreativos, Servicios de apoyo a los negocios y manejo de desechos y servicios de remediación. Otros: Transportes, comunicaciones, correo y almacenamiento, Servicios profesionales, financieros y corporativos, Servicios sociales, Gobierno y organismos internacionales. Fuente: INEGI, Cuentas Nacionales y cálculos propios con información de INEGI.



## PEA por sector de actividad económica (48.2 millones de personas)



## PEA informal por sector de actividad económica (28.9 millones de personas)

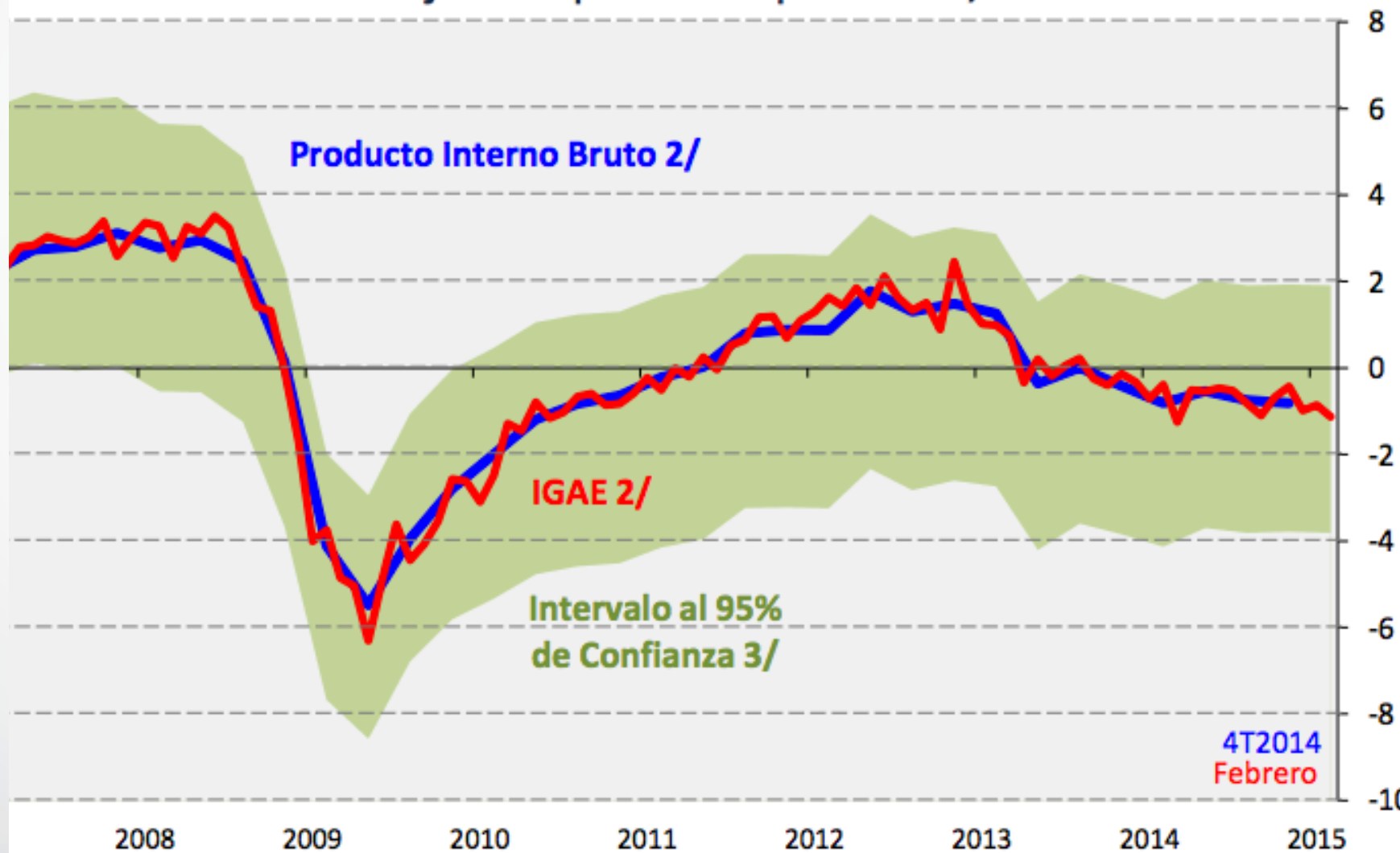


Sector de actividad	% informalidad respecto a la PEA ocupada
Agropecuario	91.6
Construcción	77.3
Restaurantes y alojamiento	73.5
Comercio	63.9
Manufacturas	44.1

# RASGOS DEL DESEMPEÑO ECONÓMICO

- EL PIB HA CRECIDO 2.5 % EN PROMEDIO ANUAL DESDE 2000
- PRECIOS, TASAS DE INTERÉS Y TIPO DE CAMBIO
- EL SISTEMA FINANCIERO: INTERRELACIONES
- CONDICIONES ECONÓMICAS EXTERNAS
- PRECIO DEL PETRÓLEO Y FINANZAS PÚBLICAS

## Estimaciones de la Brecha del Producto <sup>1/</sup> Porcentajes del producto potencial, a.e.



## REFORMA HACENDARIA

- **Regulación:**
- **CNBV:**
- PLD: Dictamen Técnico, Sistema de PLD, Reportes Trimestrales, Capacitación, Auditorias, Oficial de Cumplimiento, Comité de Comunicación y Control
- 
- **CONDUSEF:** SIPRES. RECA. RECO. Buro de Entidades Financieras. REDECO. REUNE SIC
- **SHCP:**
- Reforma Fiscal
- LISR: Art. 28 Fracción XXX, No serán deducibles: Los pagos que a su vez sean ingresos exentos para el trabajador
- Art. 28 Fracción I, No serán deducibles: Cuotas de seguridad social pagadas por los patrones